



Manumed ST

La table économique

Manumed ST

Cette table d'examen et de traitement Manumed pour petit budget vous permet d'effectuer des traitements pratiquement partout, même sans alimentation électrique. La table de qualité Manumed ST existe en effet en deux modèles : un modèle électrique et un modèle hydraulique. Le modèle hydraulique vous dispense de toute prise de courant !

Cette table d'examen et de traitement présente l'avantage de pouvoir être actionnée partout et en toute aisance. La pédale de commande vous permet d'ajuster la bonne hauteur sans effort. Et si vous disposez de prise de courant dans toutes les salles de traitement, le modèle électrique est encore plus confortable. Une simple pression sur le bouton (ou à l'aide de la commande périphérique) suffit à ajuster la hauteur de manière entièrement électrique.

Quel que soit le modèle que vous choisirez, la Manumed ST est une excellente table de qualité comportant un châssis de qualité stable et dotée d'un revêtement de haute qualité. La géométrie du châssis offre aussi suffisamment d'espace sous la table pour les jambes du thérapeute, ce qui lui permet d'administrer un traitement au patient assis en bénéficiant lui aussi d'un grand confort. Un mécanisme de levage des roues est disponible en option pour déplacer la table aisément et rapidement. La Manumed ST est la Manumed idéale à un prix très abordable.





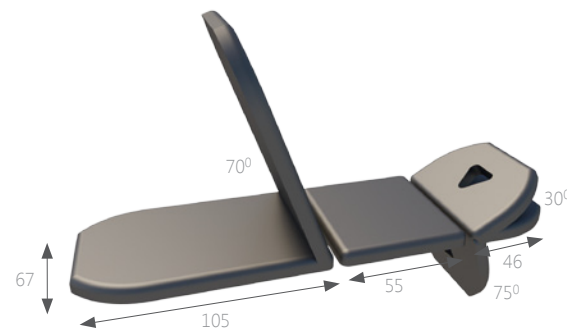
Manumed ST

- Disponible en modèle 2 parties ou 3 parties
- Disponible en modèle tête ou dossier
- Disponible avec réglage hydraulique ou électrique de la hauteur
- Disponible en 6 différentes couleurs de capitonnage
- De nombreuses options et accessoires sont possibles
- Tarif particulièrement attrayant


Manumed ST 3 parties

Manumed ST 3 parties, réglage de la hauteur hydraulique

Manumed ST 3 parties, réglage de la hauteur électrique



DONNÉES DE COMMANDE




Manumed ST 2 parties tête

Manumed ST 2 parties, partie tête, réglage de la hauteur hydraulique

Manumed ST 2-parties, partie tête, réglage de la hauteur électrique

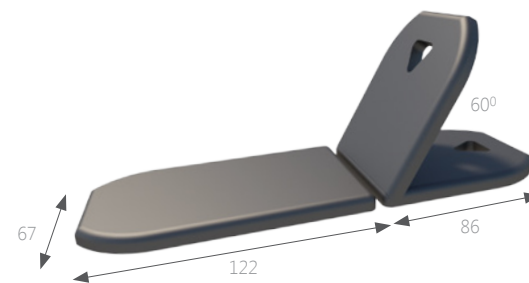
DONNÉES DE COMMANDE



Manumed ST 2 parties dos

Manumed ST 2 parties, partie dos, réglage de la hauteur hydraulique

Manumed ST 2 parties, partie dos, réglage de la hauteur électrique



DONNÉES DE COMMANDE



Manumed ST


CARACTÉRISTIQUES TECHNIQUES

Dimensions des plateaux (Lxl):	207 - 209 x 67 cm
Hauteur réglable:	45-101 cm
Temps de montée (min.-max.):	environ 25 sec.
Capacité de montée:	
(Charge max dynamique):	150 kg
Charge max en statique:	450 kg
Voltage du réseau:	230VAC 50/60 Hz
Consommation du courant:	1 A max.
Force du vérin hydraulique:	10.000 N

Il s'agit d'un dispositif médical



Il est conforme à toutes les réglementations médicales applicables. Pour plus de détails, veuillez consulter le mode d'emploi (téléchargeable via www.enraf-nonius.com).



Couleurs Manumed ST

OPTIONS⁽¹⁾

Une table Enraf-Nonius assortie à chaque cabinet. Comme pour d'autres activités, une ambiance agréable est importante lors des actes de physiothérapie. Les patients doivent se sentir à l'aise dans la pièce où ils sont traités. Comme chaque thérapeute a son propre décor, nous considérons comme important que les tables de traitement puissent s'y intégrer sans choquer. C'est la raison pour laquelle nous proposons plusieurs couleurs de châssis et de revêtement pour nos tables. Nos revêtements en skai ne contiennent aucun phtalate et sont biocompatibles et ignifugés (non feu)- une combinaison unique qui les rendent parfaitement appropriés à un usage médical!





(1) = Note: A commander avec la table



Couleurs Manumed ST

EXECUTIVE



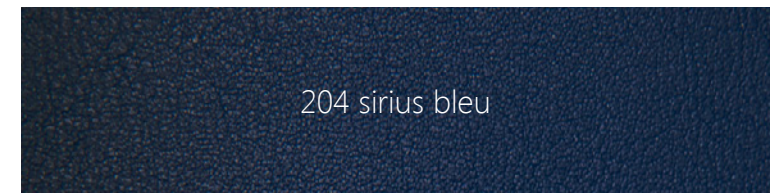
012 noir



213 gris



199 lavande



204 sirius bleu



169 bleu barbeau



170 bleu ciel

Manumed ST

Capitonnage

Largeur de plateau

67 cm

Normal 4 cm épais

S



67 cm

Réglage de la hauteur

- A. Hydraulique
- B. Électrique commande au pied (standard)
- C. Électrique commande périphérique (en option)
- D. Commande manuelle (en option)



A



B



C



D

(1) = Note: A commander avec la table

OPTIONS⁽¹⁾



Manumed ST

OPTIONS⁽¹⁾

Capacité de montée

A. Électrique - max. 150 kg (ST)

C. Hydraulique max 150 kg



A



B

Divers

A. Mise sur roulettes centralisée

B. 1550809 Interrupteur de sécurité universel

C. 1550804 Barrière de sécurité (jeu de 2 pc.)



A




B



C

(1) = Note: A commander avec la table



Manumed ST

ACCESSOIRES

Porte rouleau et papier

- 3450105 Porte rouleau pour la Manumed, pour rouleaux 50 & 60 cm, sous la tête
- 1550800 Porte rouleau pour la Manumed ST, pour rouleaux 50 cm, sous l'extrémité distale
- 3445280 Distributeur sur pied (indépendant) pour rouleaux 50 & 60 cm
- 3445278 Rouleau papier, largeur 50 cm, longueur 150 m, par 5
- 3445279 Rouleau papier, largeur 60 cm, longueur 150 m, par 5



3450105



1550800



3445280



3445278 / 3445279



Manumed ST

ACCESSOIRES

Accessoires de fixation

- 1550815 Support d'épaules, noir⁽¹⁾ (ensemble de 2)
- 1550806 Rail de fixation pour supports d'épaules, d'aisselles (et pour supports gynécologiques)
- 1550807 Rail de fixation pour supports d'aisselles (et supports gynécologiques)
- 1550808 Rails de fixation pour supports d'épaules.



1550815



1550806



1550807



1550808



(1) = Nécessite rail de fixation 1550806, 1550807 ou 1550808

Manumed ST

ACCESSOIRES

Sangles de fixation

- 3445023 Sangle de fixation avec attache velcro longueur 120 cm
- 3445014 Sangle de fixation avec attache velcro longueur 160 cm
- 3445015 Sangle de fixation avec attache velcro longueur 240 cm
- 3445475 Sangle de fixation avec fermoir plastique longueur 250 cm
- 3445474 Sangle de fixation avec fermoir plastique longueur 350 cm



3445023



3445014 / 3445015



3445474 / 3445475



Tabourets

ACCESSOIRES

- 3xxx010 Tabouret, hauteur réglable 40-53 cm
- 3xxx011 Tabouret, mobile, hauteur réglable 59-85 cm
- 3xxx012 Tabouret, mobile, avec repose pieds, hauteur réglable de 59-85 cm
- 3xxx013 Tabouret mobile, siège anatomique, hauteur réglable de 43-56 cm
- 3xxx020 Tabouret mobile, siège selle, hauteur réglable de 59-85 cm



3xxx010



3xxx011



3xxx012





3xxx013




3xxx020

Disponibles dans les couleurs ci-dessous




Coussins et rouleaux

3xxx002	Coussin demi-cylindrique, petit, spécial cheville	28x9x11 cm
3xxx003	Coussin demi-cylindrique, large	56x16x18 cm
3xxx023	Rouleau de massage	50x Ø15 cm
3xxx004	Coussin de nuque, forme sablier	30x15 cm
3xxx005	Coussin de massage	30x28x8 cm
3xxx015	Coussin de table triangulaire	50x30x15 cm



Disponibles dans les couleurs ci-dessous




ACCESSOIRES



Coussins et rouleaux

ACCESSOIRES

1550813	Obturateur pour fente nasale, forme triangulaire ⁽¹⁾	16,5 x 21 cm
3445297	Coussin triangulaire caoutchouc, Kaltenborn ⁽¹⁾	22,5 x 10,5 x 8,5 cm
3446161	Sac de sable pour posture 1,2 kg ⁽²⁾	15x25 cm
3446162	Sac de sable pour posture 2 kg ⁽²⁾	18x27 cm
3446166	Sac de sable pour posture 4 kg ⁽²⁾	25x35 cm
3446167	Sac de sable pour posture 7 kg ⁽²⁾	30x45 cm



1550813



3445297



3446161



3446162



3446166



3446167

(1) = Disponible en coloris noir uniquement

(2) = Disponible en coloris gris uniquement

Housses de table

ACCESSOIRES

3445240	Housse, avec ouverture pour le nez	bleue
3445241	Housse, avec ouverture pour le nez	bordeaux
3445242	Housse, avec ouverture pour le nez	blanche
3445244	Housse, avec ouverture pour le nez	jade
3445249	Housse, avec ouverture pour le nez	gris foncé
3445250	Housse, avec ouverture pour le nez	bleu royal
3445251	Housse, avec ouverture pour le nez	camel
3445261	Housse, sans ouverture pour le nez	bleue
3445034	Housse, sans ouverture pour le nez	bordeaux
3445267	Housse, sans ouverture pour le nez	blanche
3445262	Housse, sans ouverture pour le nez	jade
3445248	Housse, sans ouverture pour le nez	gris foncé
3445247	Housse, sans ouverture pour le nez	bleu royal
3445252	Housse, sans ouverture pour le nez	camel
3445259	Sangles élastiques pour les housses de table avec pinces aux deux extrémités, ensemble de 3	



3445240
3445261



3445241
3445034



3445242
3445267



3445244
3445262



3445248
3445249




3445247
3445250



3445251
3445252



3445259



Accessoires gynécologiques

ACCESSOIRES

1550806 Rail de fixation pour supports gynécologiques (et pour supports d'épaules et d'aisselles)

1550807 Rail de fixation pour supports gynécologiques (et pour supports d'aisselles)

1550810 Supports gynécologiques confortables⁽¹⁾

1550805 Supports gynécologiques⁽¹⁾



1550806




1550807



1550810



1550805



(1) = Nécessite rail de fixation 1550806 ou 1550807



Manumed ST

La table économique

Enraf-Nonius B.V. | Vareseweg 127 | 3047 AT Rotterdam | Les Pays-Bas
www.enraf-nonius.com | info@enraf-nonius.nl | + 31 - (0) 10 20 30 600



PARTNER FOR LIFE